



ТЕРРИТОРИАЛЬНЫЙ ОРГАН
ФЕДЕРАЛЬНОЙ СЛУЖБЫ
ГОСУДАРСТВЕННОЙ СТАТИСТИКИ
ПО РЕСПУБЛИКЕ МАРИЙ ЭЛ

ОСНОВНЫЕ ПОКАЗАТЕЛИ РАБОТЫ ТРАНСПОРТА И ОБЪЕМ ПЛАТНЫХ УСЛУГ НАСЕЛЕНИЮ

январь – октябрь 2024 года

27.11.2024

Отдел статистики рыночных услуг

СОДЕРЖАНИЕ

Основные показатели работы транспорта	3
Объем платных услуг населению	10

1

Основные показатели работы транспорта

ПЕРЕВОЗКИ ПАССАЖИРОВ АВТОБУСНЫМ ТРАНСПОРТОМ ОБЩЕГО ПОЛЬЗОВАНИЯ

МАРИСТАТ

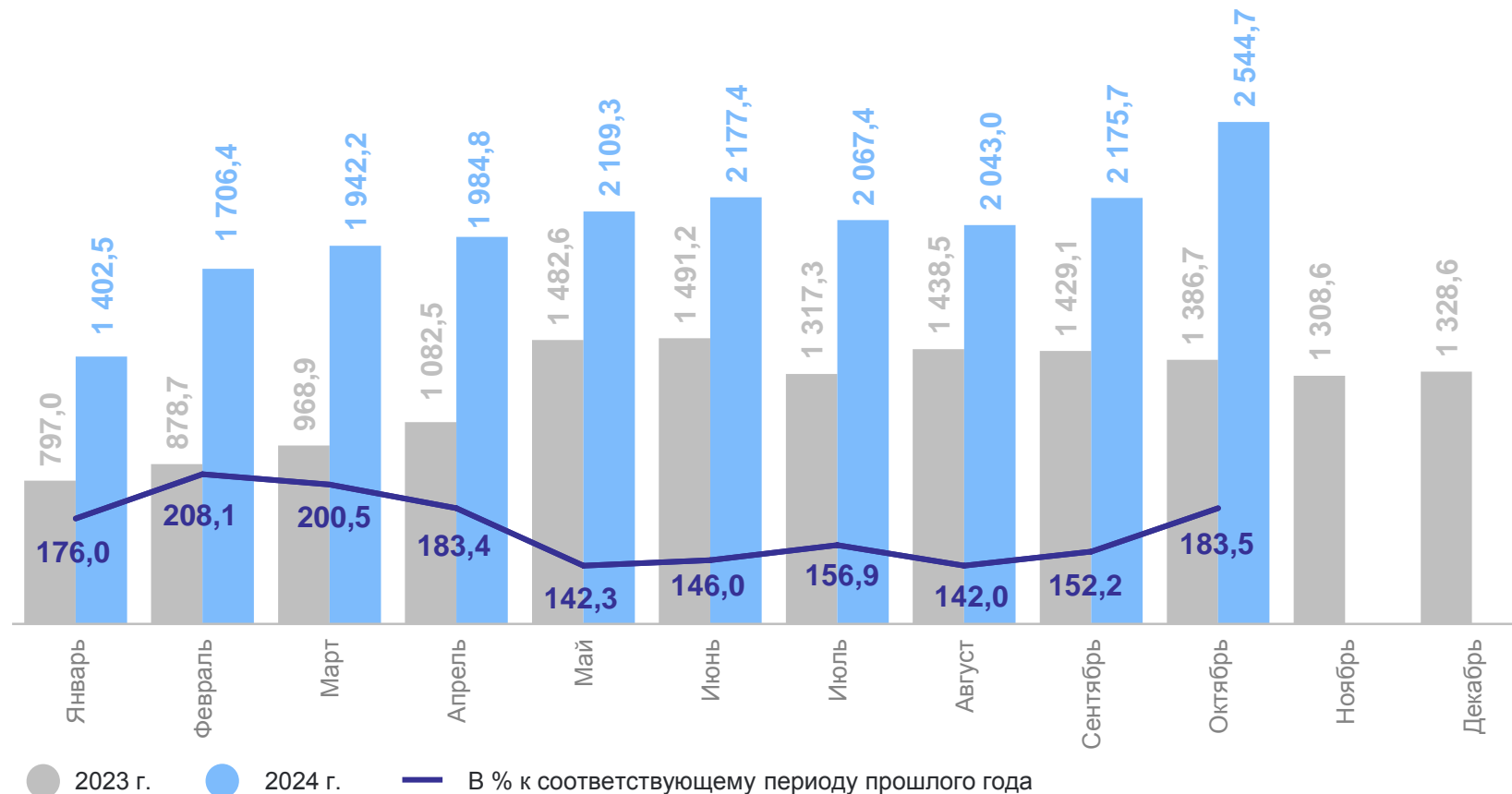
ТЫС. ЧЕЛОВЕК

январь – октябрь 2024 г.

20 275,9 тыс. чел

к январю – октябрю 2023 г.

165,2%



ПАССАЖИРОБОРОТ АВТОБУСНОГО ТРАНСПОРТА ОБЩЕГО ПОЛЬЗОВАНИЯ

млн пассажиро-километров

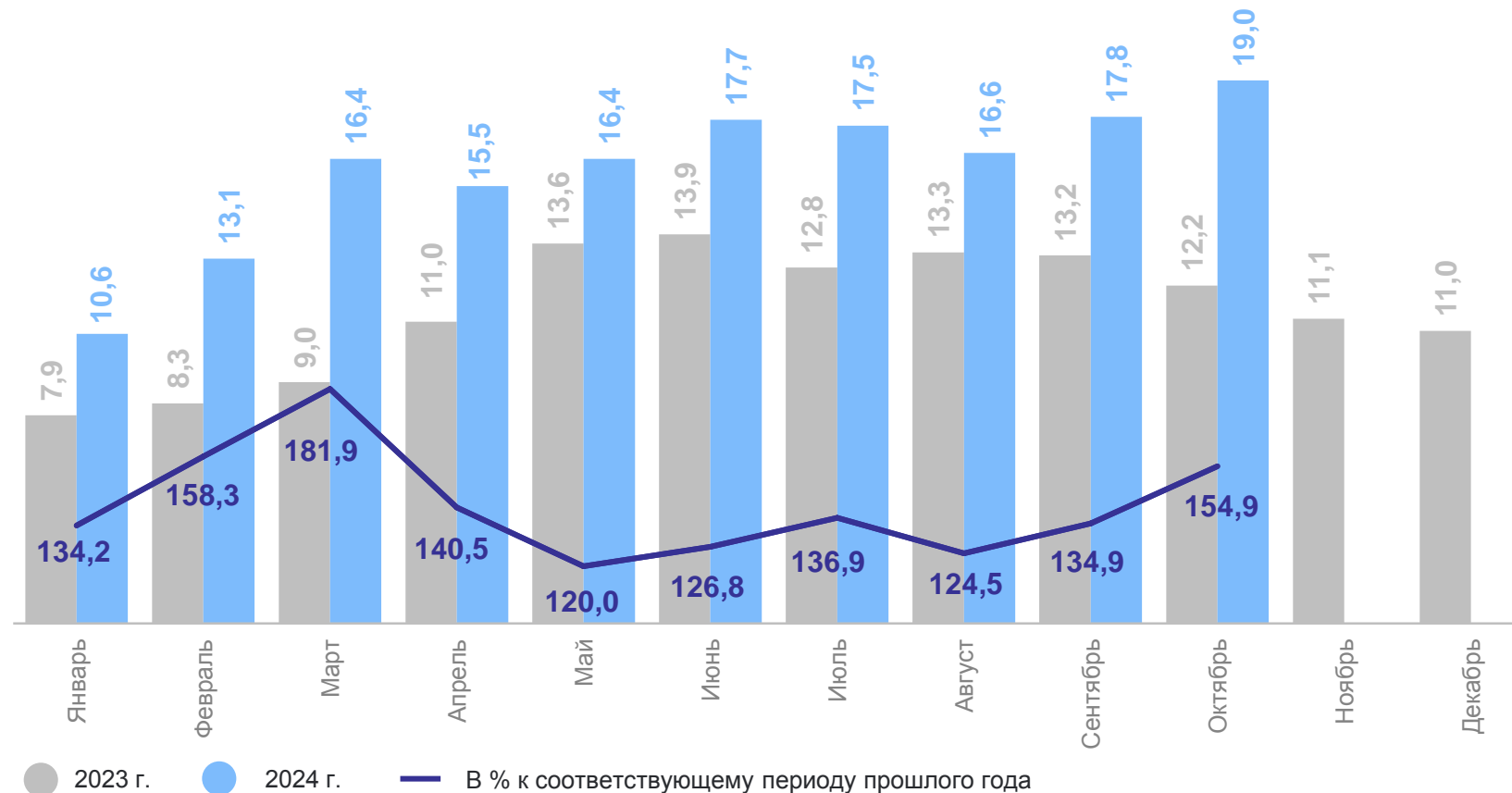
МАРИСТАТ

январь – октябрь 2024 г.

160,4 млн пасс.-км

к январю – октябрю 2023 г.

139,1%



ПЕРЕВОЗКИ ГРУЗОВ (БЕЗ СУБЪЕКТОВ МАЛОГО ПРЕДПРИНИМАТЕЛЬСТВА)

МАРИСТАТ

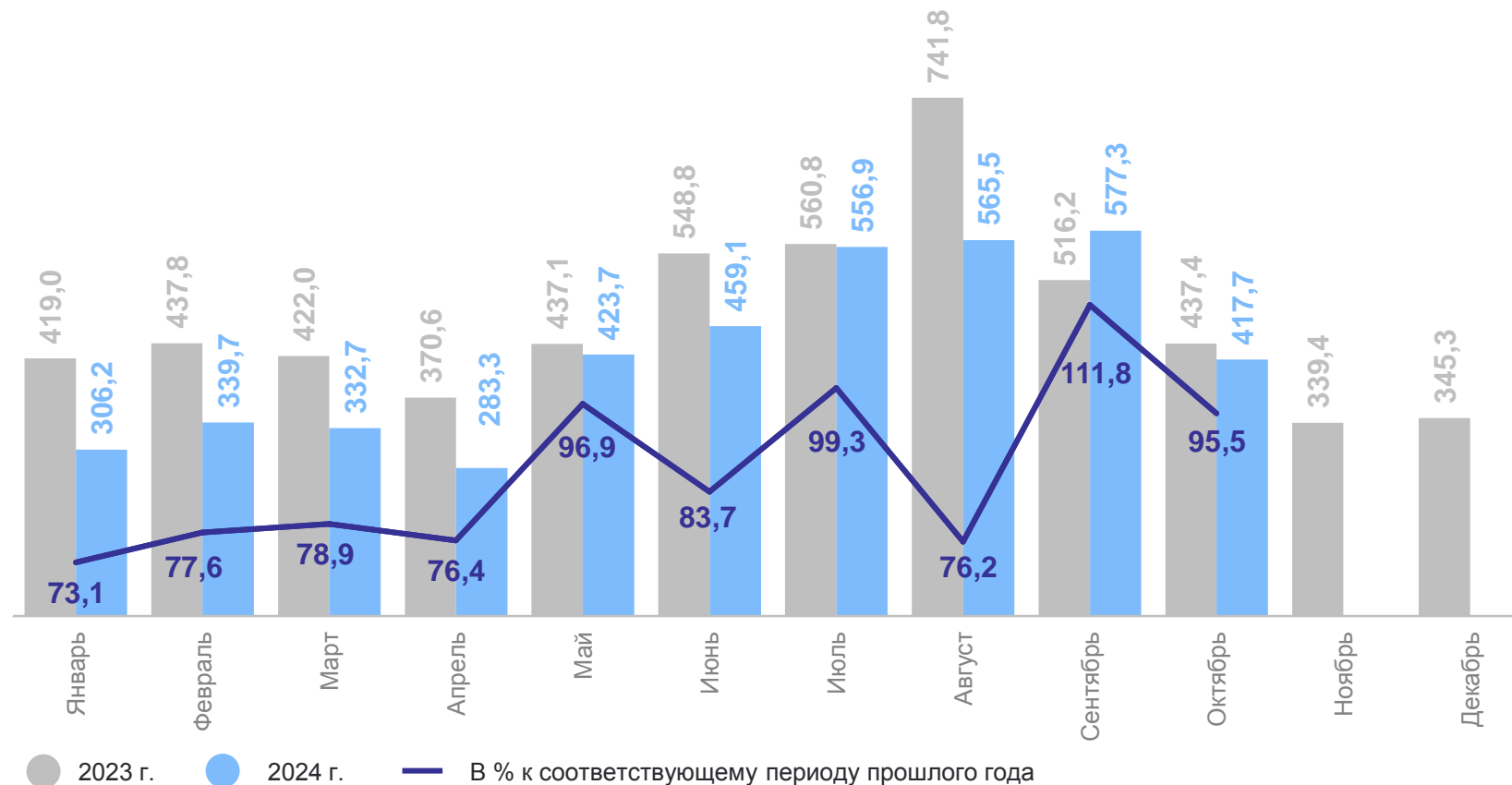
ТЫС. ТОНН

январь – октябрь 2024 г.

4 262,1 тыс. т

к январю – октябрю 2023 г.

87,1%



ГРУЗОБОРОТ ТРАНСПОРТА (БЕЗ СУБЪЕКТОВ МАЛОГО ПРЕДПРИНИМАТЕЛЬСТВА)

млн тонно-километров

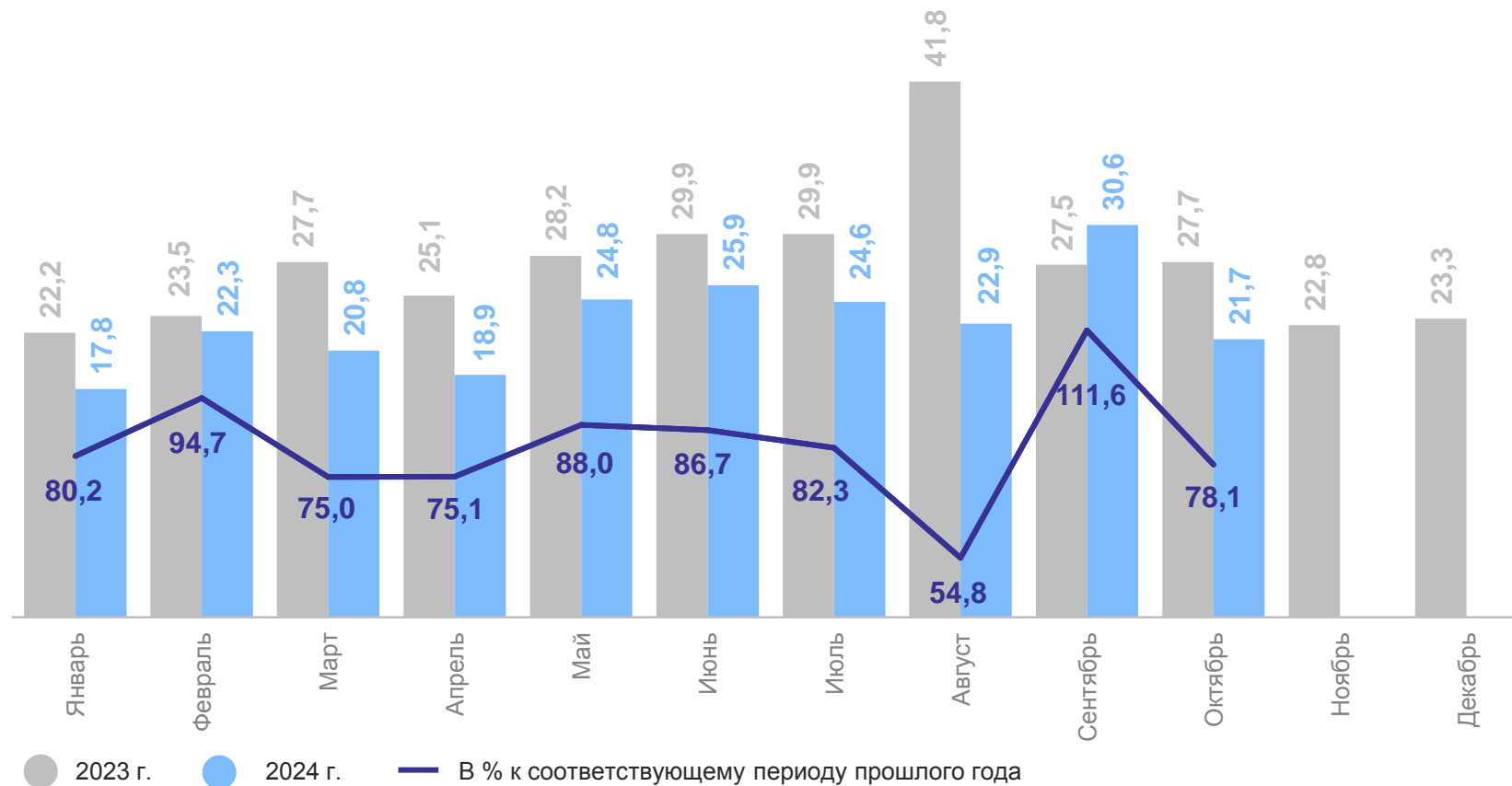
МАРИСТАТ

январь – октябрь 2024 г.

230,2 млн т.-км

к январю – октябрю 2023 г.

81,2%



ПЕРЕВОЗКИ ГРУЗОВ НА КОММЕРЧЕСКОЙ ОСНОВЕ (БЕЗ СУБЪЕКТОВ МАЛОГО ПРЕДПРИНИМАТЕЛЬСТВА)

МАРИСТАТ

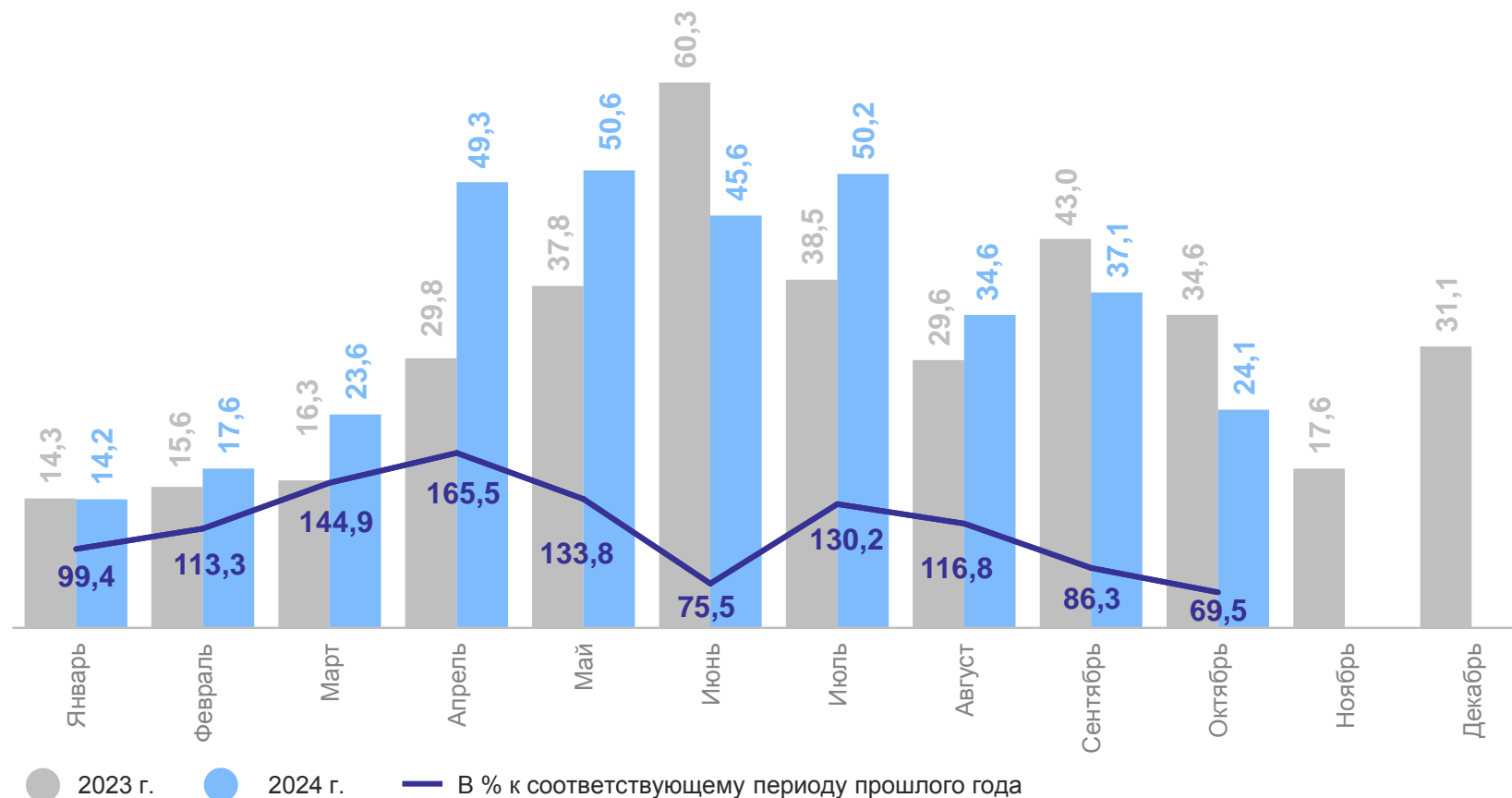
ТЫС. ТОНН

январь – октябрь 2024 г.

346,7 тыс. т

к январю – октябрю 2023 г.

108,4%



ГРУЗОБОРОТ ТРАНСПОРТА НА КОММЕРЧЕСКОЙ ОСНОВЕ (БЕЗ СУБЪЕКТОВ МАЛОГО ПРЕДПРИНИМАТЕЛЬСТВА)

МАРИСТАТ

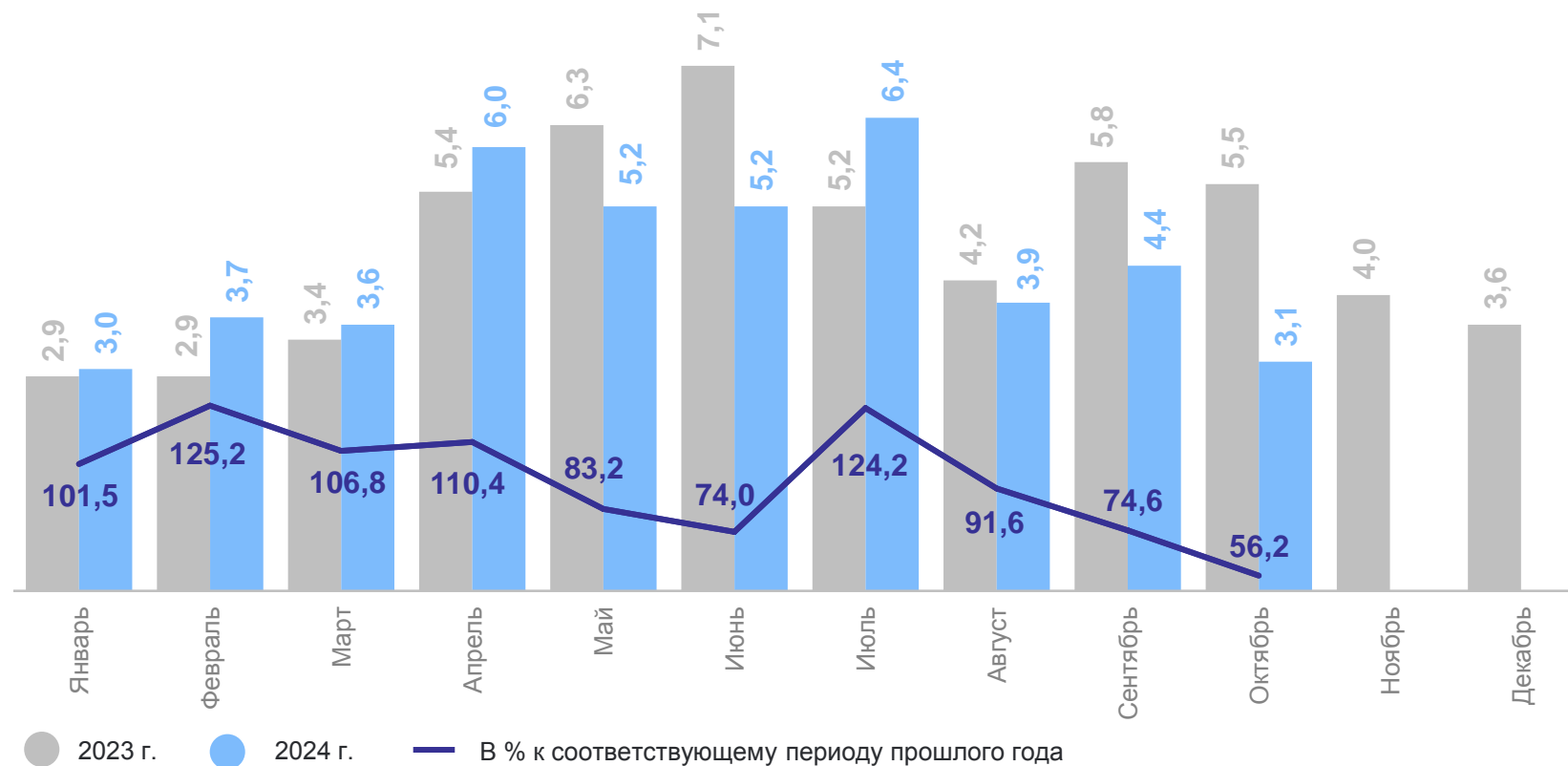
млн тонно-километров

январь – октябрь 2024 г.

44,4 млн т.-км


к январю – октябрю 2023 г.

91,1%



2

Объем платных услуг населению



ПЛАТНЫЕ УСЛУГИ НАСЕЛЕНИЮ

январь – октябрь 2024 г.

МАРИСТАТ

Объем платных услуг

27 290,5 млн рублей

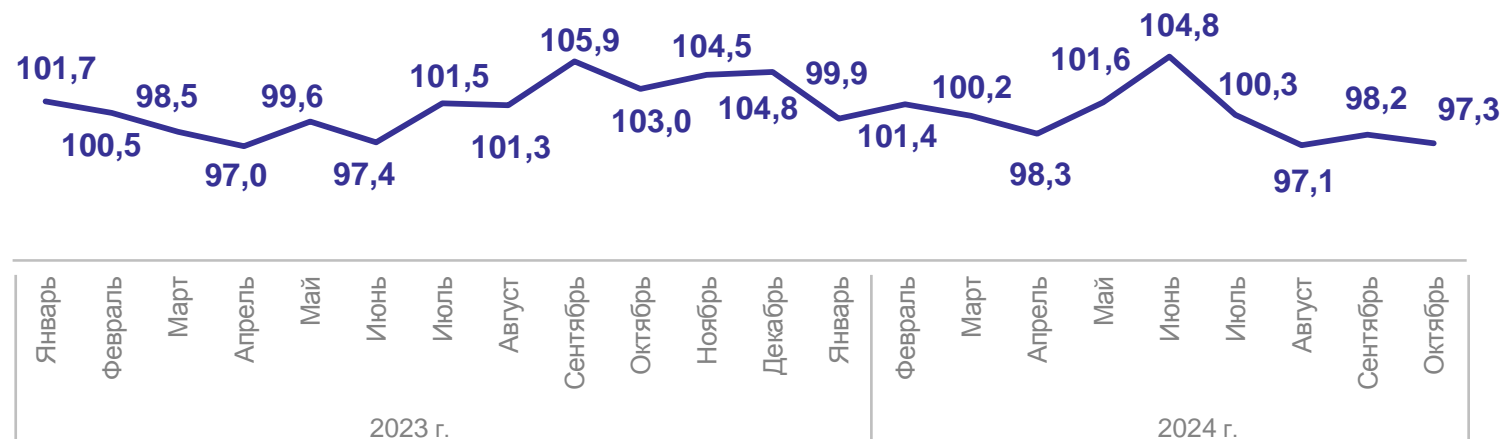
январь – октябрь 2024 г.
к январю – октябрю 2023 г.

100,0%

Объем платных услуг
в расчете на душу
населения

40 741,0 рубль

Индекс физического объема платных услуг населению,
в % к соответствующему периоду предыдущего года



— Индекс физического объема платных услуг

БЫТОВЫЕ УСЛУГИ НАСЕЛЕНИЮ

январь – октябрь 2024 г.

МАРИСТАТ

Объем бытовых услуг

2 664,8 млн рублей

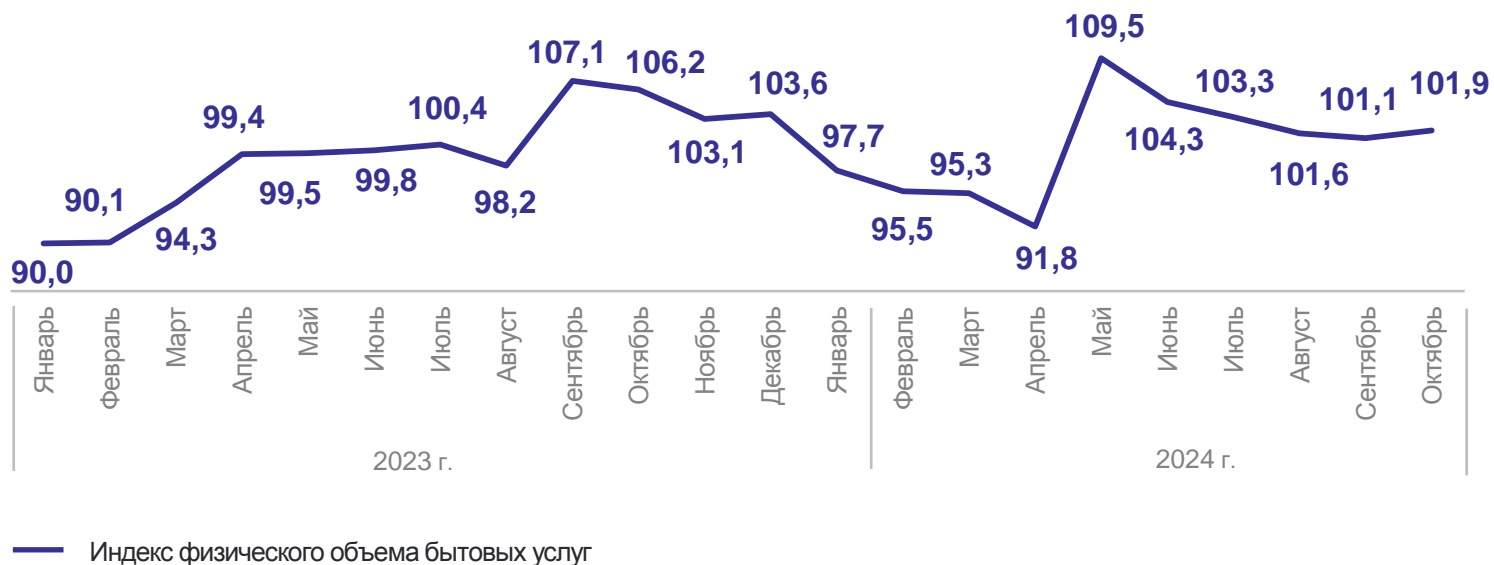
январь – октябрь 2024 г.
к январю – октябрю 2023 г.

100,4%

Объем платных услуг
в расчете на душу
населения

3 978,1 рублей

Индекс физического объема бытовых услуг населению,
в % к соответствующему периоду предыдущего года



ОБЪЕМ ПЛАТНЫХ УСЛУГ ПО ОТДЕЛЬНЫМ ВИДАМ

январь – октябрь 2024 г.

МАРИСТАТ

млн рублей

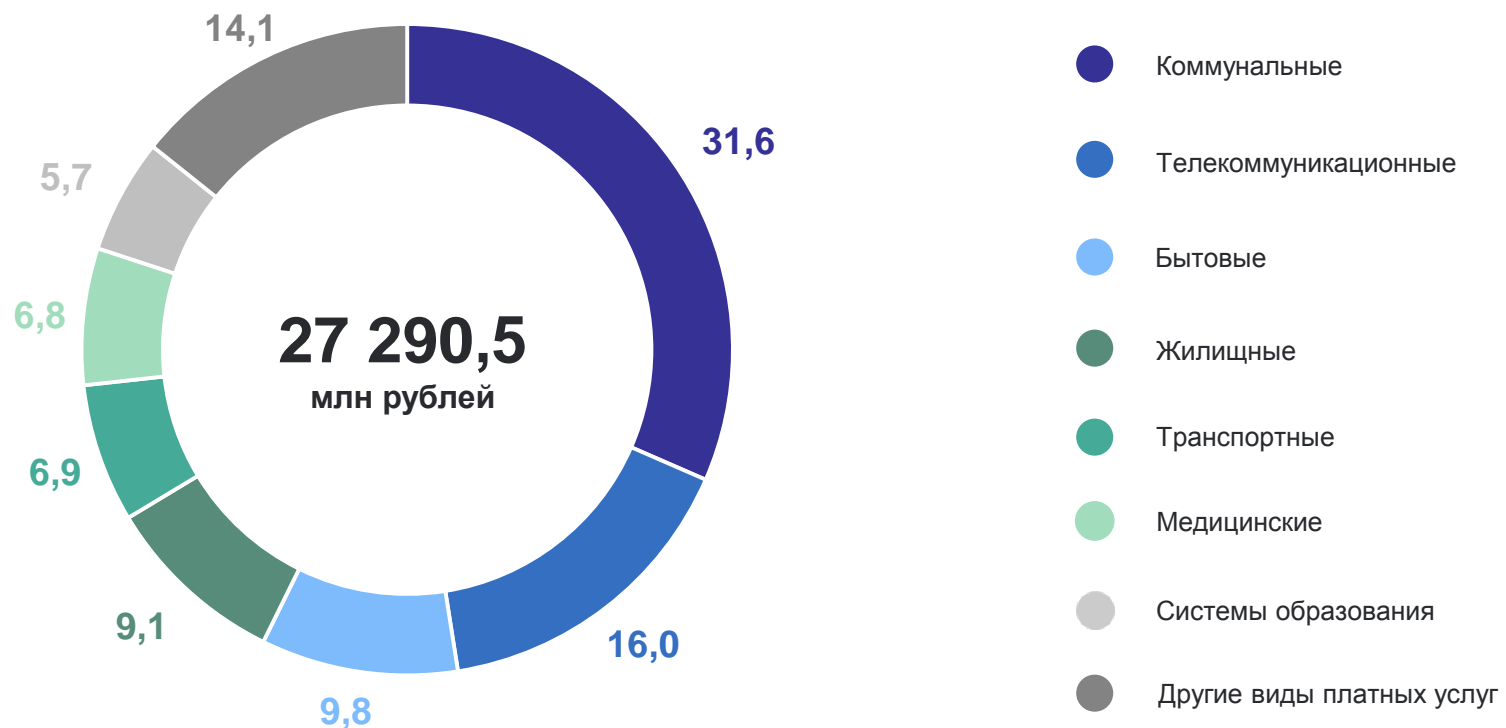
в % к соответствующему периоду предыдущего года



СТРУКТУРА ОБЪЕМА ПЛАТНЫХ УСЛУГ НАСЕЛЕНИЮ

январь – октябрь 2024 г., в % к итогу

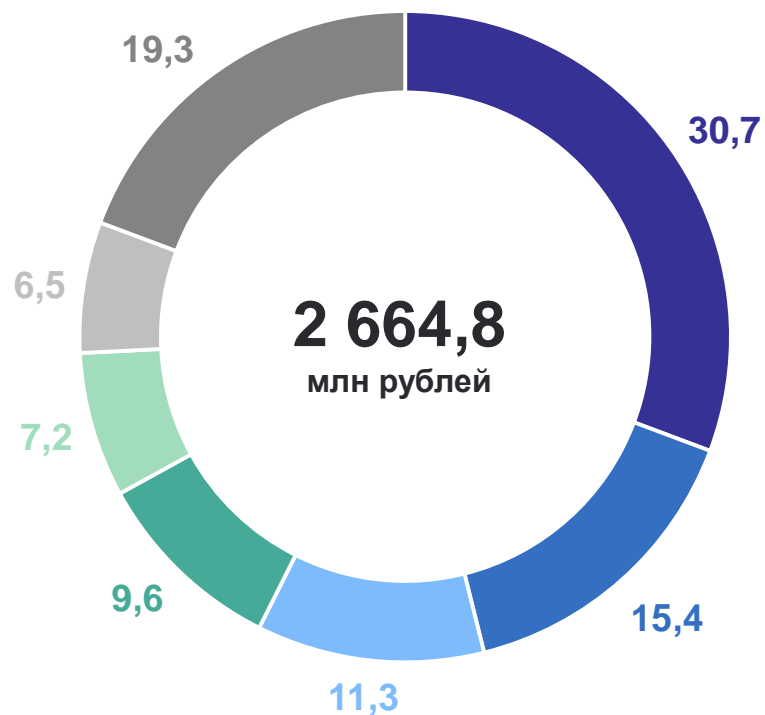
МАРИСТАТ



СТРУКТУРА ОБЪЕМА БЫТОВЫХ УСЛУГ НАСЕЛЕНИЮ

январь – октябрь 2024 г., в % к итогу

МАРИСТАТ



- Техническое обслуживание и ремонт транспортных средств, машин и оборудования
- Ремонт и строительство жилья и других построек
- Парикмахерские и косметические услуги
- Ритуальные услуги
- Ремонт и техническое обслуживание бытовой радиоэлектронной аппаратуры, бытовых машин и приборов, ремонт и изготовление металлоизделий
- Изготовление и ремонт мебели
- Другие виды бытовых услуг